



Selecionar Perfil: Audesp Base - Prestação de dados

OK

MENU

Posição de Dados Transmitidos >> Detalhe do Documento

Dados do Pacote

Id. do Pacote: 9461788
Usuário: ...
Descrição do Pacote:
Data de Abertura: 02/02/2024

Dados do Documento

Id. do Documento: 14540558
Tipo de Interação: Lote
Tipo do Documento: ATA-AUDIENCIA-ACOES-SAUDE
Status do Documento: Documento validado e aguardando liberação
Data do Status do Documento: 02/02/2024 12:28:30
Mes/Ano de Referência: 12/2023

Erros do Documento:

Descrição	Classificação	Tag de Erro	Conteúdo da Tag
-----------	---------------	-------------	-----------------

Vote

Cancelar


Lista de Presença

Audiência Pública Saúde e Metas Fiscais – 3º Quadrimestre 2023

Dia: 29/01/2024

Hórorio: 18:00

Local: Câmara Municipal de Itirapuã

01	
02	Luiz Felipe de Jesus Melo
03	Amorós
04	Jéssica Alves da Silva Lequeiro de Gonçalves
05	_____
06	Luiz dos Reis Godinho
07	
08	
09	
10	
11	
12	
13	
14	
15	
16	
17	
18	
19	
20	
21	
22	
23	

Nos vinte e nove dias do mês de janeiro de 2024, as 18:00 hrs reuniram-se na Câmara municipal de Itiápuã para discutir os gastos aplicados na saúde ref. 3º quadrimestre 2023.

A contadora fez a abertura, agradeceu a presença de todos e relatou as receitas e despesas da saúde, sendo receita de impostos no montante de R\$ 23.417.556,42 e a despesa no montante de R\$ 7.403.945,95 sendo as não computadas no valor de R\$ 3.201.514,34 empenhadas com recursos vinculados do governo federal e estadual. Apresentou então um percentual no montante de 19,03, digo 17,95% da despesa empenhada, 17,84 da despesa liquidada e 17,67 da despesa paga.

Opinando todos de acordo a audiência foi encerrada.



Lista de Presença

Audiência Pública Saúde e Metas Fiscais – 3º Quadrimestre 2023

Dia: 29/01/2024

Horário: 18:00

Local: Câmara Municipal de Itirapuã

01	
02	Luiz Paulo H. de Melo
03	Roberto
04	Sérgio Alves da Silva Figueiredo, Gonçalves
05	
06	Luiz de Jesus Jardim
07	
08	
09	
10	
11	
12	
13	
14	
15	
16	
17	
18	
19	
20	
21	
22	
23	



MUNICÍPIO DE ITIRAPUÃ

DEMONSTRATIVO DAS RECEITAS E DESPESAS COM AÇÕES E SERVIÇOS COM SAÚDE

ORÇAMENTO FISCAL E DA SEGURIDADE SOCIAL

REFERÊNCIA: DEZEMBRO/2023

RECEITAS PARA APURAÇÃO DA APLICAÇÃO EM AÇÕES E SERVIÇOS PÚBLICOS DE SAÚDE		PREVISÃO INICIAL DO EXERCÍCIO	PREVISÃO ATUALIZADA (a)	ARRECADADO (b)	% (b/a) x 100	
RECEITA DE IMPOSTOS LÍQUIDA (I)		2.464.850,00	2.464.850,00	2.312.635,48	93,82	
Imposto Predial e Territorial Urbano - IPTU		450.000,00	450.000,00	230.668,17	51,26	
Imposto sobre Transmissão de Bens Intervivos - ITBI		400.000,00	400.000,00	1.074.843,31	268,71	
Imposto sobre Serviços de Qualquer Natureza - ISS		902.000,00	902.000,00	517.383,24	57,36	
Imposto de Renda Retido na Fonte - IRRF		180.000,00	180.000,00	363.311,78	201,84	
Multas, Juros de Mora e Outros Encargos de Impostos		93.500,00	93.500,00	0,00	0,00	
Multas, Juros de Mora e Outros Encargos da Dívida Ativa		9.350,00	9.350,00	42.932,53	459,17	
Dívida Ativa de Impostos		430.000,00	430.000,00	83.496,45	19,42	
RECEITAS DE TRANSFERÊNCIAS CONSTITUCIONAIS E LEGAIS (II)		20.480.000,00	20.480.000,00	21.104.920,94	103,05	
Cota-Parte FPM		13.000.000,00	13.000.000,00	13.817.821,70	106,29	
Cota-Parte ICMS		6.800.000,00	6.800.000,00	6.322.010,76	92,97	
Cota-Parte IPI-Exportação		20.000,00	20.000,00	36.522,14	182,61	
Cota-Parte ITR		110.000,00	110.000,00	97.697,12	88,82	
Cota-Parte IPVA		550.000,00	550.000,00	830.869,22	151,07	
Cota-Parte IOF-Curo		0,00	0,00	0,00	0,00	
Compensações Financeiras Provenientes de Impostos e Transferências Constitucionais		0,00	0,00	0,00	0,00	
TOTAL DE RECEITA DE IMPOSTOS LÍQUIDA E TRANSFERÊNCIAS CONSTITUCIONAIS E LEGAIS (III) = I + II		22.944.850,00	22.944.850,00	23.417.556,42	102,06	
RECEITAS ADICIONAIS PARA FINANCIAMENTO DA SAÚDE		PREVISÃO INICIAL DO EXERCÍCIO	PREVISÃO ATUALIZADA (a)	ARRECADADO (b)	% (b/a) x 100	
TRANSFERÊNCIA DE RECURSOS DO SISTEMA ÚNICO DE SAÚDE-SUS		2.755.163,90	2.755.163,90	2.272.951,91	82,50	
Provenientes da União		1.912.163,90	1.912.163,90	1.898.965,76	99,31	
Provenientes dos Estados		343.000,00	843.000,00	373.986,15	44,36	
Outras receitas do SUS		0,00	0,00	0,00	0,00	
TRANSFERÊNCIAS VOLUNTÁRIAS		0,00	0,00	0,00	0,00	
RECEITAS DE OPERAÇÕES DE CRÉDITO VINCULADAS À SAÚDE		0,00	0,00	0,00	0,00	
OUTRAS RECEITAS ORÇAMENTÁRIAS		0,00	0,00	3.412.261,02	∞	
TOTAL RECEITAS ADICIONAIS PARA FINANCIAMENTO DA SAÚDE		2.255.163,90	2.755.163,90	5.685.212,93	206,35	
DESPESAS COM AÇÕES E SERVIÇOS PÚBLICOS DE SAÚDE COMPUTADAS PARA FINS DE APURAÇÃO DO PERCENTUAL MÍNIMO	DOTAÇÃO INICIAL	DOTAÇÃO ATUALIZADA (a)	DESPESAS EMPENHADAS		DESPESAS LIQUIDADAS	
			ATÉ O BIMESTRE (e)	% (f) = (e/d)x100	ATÉ O BIMESTRE (g)	% (h) = (g/d)x100
DESPESAS CORRENTES	5.621.620,00	7.491.687,88	7.296.500,95	97,39	7.225.674,01	96,45
Pessoal e Encargos Sociais	1.705.000,00	2.308.841,37	2.259.959,18	97,88	2.259.959,18	97,88
Juros e Encargos da Dívida	0,00	0,00	0,00	0,00	0,00	0,00
Outras Despesas Correntes	3.916.620,00	5.182.846,51	5.036.541,77	97,18	4.965.714,83	95,81
DESPESAS DE CAPITAL	34.000,00	154.000,00	16.200,00	10,52	16.200,00	10,52
Investimentos	34.000,00	154.000,00	16.200,00	10,52	16.200,00	10,52
Inversões Financeiras	0,00	0,00	0,00	0,00	0,00	0,00
Amortização da Dívida	0,00	0,00	0,00	0,00	0,00	0,00
TOTAL DAS DESPESAS COM AÇÕES E SERVIÇOS PÚBLICOS DE SAÚDE COMPUTADAS (IV)	5.655.620,00	7.645.687,88	7.312.700,95	95,64	7.241.874,01	94,72
DESPESAS COM AÇÕES E SERVIÇOS PÚBLICOS DE SAÚDE NÃO COMPUTADAS PARA FINS DE APURAÇÃO DO PERCENTUAL MÍNIMO	DOTAÇÃO INICIAL	DOTAÇÃO ATUALIZADA (a)	DESPESAS EMPENHADAS		DESPESAS LIQUIDADAS	
			ATÉ O BIMESTRE (e)	% (f) = (e/d)x100	ATÉ O BIMESTRE (g)	% (h) = (g/d)x100
DESPESAS COM INATIVOS E PENSIONISTAS	0,00	0,00	0,00	0,00	0,00	0,00



MUNICÍPIO DE ITIRAPUÃ

DESPESAS CUSTEADAS COM OUTROS RECURSOS	0,00	65.000,00	58.755,00	90,39	58.755,00	90,39
Recursos de Transferência do Sistema Único de Saúde - SUS	0,00	65.000,00	58.755,00	90,39	58.755,00	90,39
Provenientes da União	0,00	65.000,00	58.755,00	90,39	58.755,00	90,39
Provenientes do Estado	0,00	0,00	0,00	0,00	0,00	0,00
Recursos de Operações de Crédito	0,00	0,00	0,00	0,00	0,00	0,00
Outros Recursos	0,00	0,00	0,00	0,00	0,00	0,00
OUTRAS AÇÕES E SERVIÇOS NÃO COMPUTADOS	200.000,00	42.000,00	32.490,00	77,36	32.490,00	77,36
RESTOS A PAGAR NÃO PROCESSADOS INSCRITOS NO EXERCÍCIO SEM DISPONIBILIDADE FINANCEIRA	0,00	0,00	0,00	0,00	0,00	0,00
DESPESAS CUSTEADAS COM DISPONIBILIDADE DE CAIXA VINCULADA AOS RESTOS A PAGAR CANCELADOS	0,00	0,00	0,00	0,00	0,00	0,00
DESPESAS CUSTEADAS COM RECURSOS VINCULADOS À PARCELA DO PERCENTUAL MÍNIMO QUE NÃO FOI APLICADA EM AÇÕES E SERVIÇOS DE SAÚDE EM EXERCÍCIOS ANTERIORES	0,00	0,00	0,00	0,00	0,00	0,00
TOTAL DAS DESPESAS COM AÇÕES E SERVIÇOS PÚBLICOS DE SAÚDE NÃO COMPUTADAS (V)	200.000,00	107.000,00	91.245,00	85,28	91.245,00	85,28
TOTAL DAS DESPESAS COM AÇÕES E SERVIÇOS PÚBLICOS DE SAÚDE (VI) = (IV - V)	5.455.620,00	7.538.687,88	7.221.455,95	95,79	7.150.629,01	94,85
PARTICIPAÇÃO DAS DESPESAS COM AÇÕES E SERVIÇOS PÚBLICOS DE SAÚDE NA RECEITA DE IMPOSTOS LÍQUIDA E TRANSFERÊNCIAS CONSTITUCIONAIS E LEGAIS - LIMITE CONSTITUCIONAL $\leq \frac{(IVg)}{IIIb} \times 100$						30,92
CONTROLE DAS DESPESAS CUSTEADAS COM DISPONIBILIDADE DE CAIXA VINCULADA AO RESTOS A PAGAR CANCELADOS QUE FORAM CONSIDERADOS PARA FINS DE CUMPRIMENTO DO LIMITE			RESTOS A PAGAR INSCRITOS COM DISPONIBILIDADE FINANCEIRA			
			Cancelados em (h)			
SALDO DA DISPONIBILIDADE DE CAIXA VINCULADA AOS RESTOS A PAGAR CANCELADOS			0,00	0,00		
DESPESAS CUSTEADAS COM DISPONIBILIDADE DE CAIXA VINCULADA AOS RESTOS A PAGAR CANCELADOS (VII)			0,00	0,00		
SALDO DA DISPONIBILIDADE DE CAIXA VINCULADA AOS RESTOS A PAGAR CANCELADOS NÃO COMPENSADOS			0,00	0,00		
CONTROLE DAS DESPESAS CUSTEADAS COM RECURSOS VINCULADOS À PARCELA DO PERCENTUAL MÍNIMO QUE NÃO FOI APLICADA EM AÇÕES E SERVIÇOS DE SAÚDE EM EXERCÍCIOS ANTERIORES			DIFERENÇA DE LIMITE NÃO CUMPRIDO			
			Não Compensado (j)			
SALDO DOS RECURSOS VINCULADOS À PARCELA NÃO CUMPRIDA EM EXERCÍCIOS ANTERIORES			0,00	0,00		
DESPESAS CUSTEADAS COM RECURSOS VINCULADOS À PARCELA NÃO CUMPRIDA (VIII)			0,00	0,00		
SALDO DOS RECURSOS VINCULADOS À PARCELA NÃO CUMPRIDA EM EXERCÍCIOS ANTERIORES NÃO COMPENSADOS			0,00	0,00		
DESPESAS COM SAÚDE(Por SubFunção)	DOTAÇÃO INICIAL	DOTAÇÃO ATUALIZADA (a)	DESPESAS EMPENHADAS		DESPESAS LIQUIDADAS	
			ATÉ O BIMESTRE (l)	%((l/total)x100)	ATÉ O BIMESTRE (m)	%((m/total m)x100)
Administração Geral	0,00	0,00	0,00	0,00	0,00	0,00
Atenção Básica	1.156.620,00	2.899.672,58	2.716.095,49	36,68	2.671.393,32	36,43
Assistência Hospitalar e Ambulatorial	4.515.000,00	4.684.235,30	4.551.559,83	61,47	4.527.659,08	61,74
Suporte Profilático e Terapêutico	0,00	0,00	0,00	0,00	0,00	0,00
Vigilância Sanitária	175.000,00	159.780,00	131.679,23	1,78	131.679,23	1,80
Vigilância Epidemiológica	9.000,00	9.000,00	4.611,40	0,06	2.387,38	0,03
Alimentação e Nutrição	0,00	0,00	0,00	0,00	0,00	0,00
Outros	0,00	0,00	0,00	0,00	0,00	0,00
TOTAL	5.855.620,00	7.752.687,88	7.403.945,95	100,00	7.333.119,01	100,00



Itirapuã – SP, 26 de Janeiro de 2024

A Prefeitura Municipal de Itirapuã, representada pelo Prefeito Municipal SR. GERSON LUIZ ALVES através do presente vem convidar o Senhor Presidente e demais Vereadores (as) desta Casa de Leis para participarem de Audiência Pública da Saúde referente ao 3º quadrimestre de 2023 e Audiência Pública do Comprimento da Metas Fiscais, referente ao 3º quadrimestre de 2023 a ser realizada no dia **29 de Janeiro de 2024 (Segunda-feira), as 18:00 no Plenário da Câmara Municipal.**

Sem mais para o momento e contando com a participação de todos, aproveito para renovar votos de estima e consideração.

Atenciosamente.

GERSON LUIZ ALVES
PREFEITO MUNICIPAL

Ao Exmo. Senhor
DANIEL ANTÔNIO FERREIRA
Presidente da Câmara Municipal
Itirapuã – SP



Selecionar Perfil: Audesp Base - Prestação de dados

OK

MENU

Posição de Dados Transmitidos >> Detalhe do Documento**Dados do Pacote**

Id. do Pacote: 9112510

Usuário: ...

Descrição do Pacote:

Data de Abertura: 16/10/2023

Dados do DocumentoId. do Documento: **14085916**

Tipo de Interação: Lote

Tipo do Documento: ATA-AUDIENCIA-ACOES-SAUDE

Status do Documento: Documento armazenado

Data do Status do Documento: 17/10/2023 00:16:30

Mes/Ano de Referência: 8/2023

Erros do Documento:

Descrição

Classificação

Tag de Erro

Conteúdo da Tag

Voltar

Cancelar

Nos 25 dias do mês de setembro de 2023, às 18:00 horas reuniram-se na Câmara Municipal de Itirapuaçu para discutir os gastos aplicados na saúde referente ao 2º quadrimestre de 2023.

A contadora do município fez a leitura das receitas de impostos e transferências e os demonstrativos das despesas, relatou as receitas oriundas do governo federal e estadual e suas devidas aplicações, dúvidas foram esclarecidas e o montante aplicado na saúde até o fechamento do 2º quadrimestre, resultou em 19.93%.

Estando todos de acordo o livro de atas foi passado e colhida assinatura dos presentes.


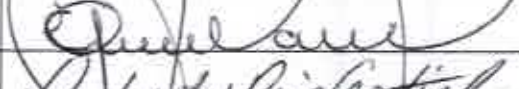
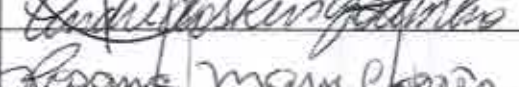






Lista de Presença

Audiência Pública Saúde e Metas Fiscais - Segundo Quadrimestre 2023

Dia: 25/09/2023

Horário: 18:00

Local: Câmara Municipal de Itirapuã

01	
02	
03	
04	
05	
06	
07	
08	
09	
10	
11	
12	
13	
14	
15	
16	
17	
18	
19	
20	
21	
22	
23	



MUNICÍPIO DE ITIRAPUÃ

QUADRO 5 - RESUMO DA APLICAÇÃO EM SAÚDE - RECURSOS PRÓPRIOS

REFERÊNCIA: AGOSTO/2023		
RECEITAS	PREVISÃO NO EXERCÍCIO	ARRECADAÇÃO ATÉ O PERÍODO
RECEITA DE IMPOSTOS E TRANSFERÊNCIAS DE IMPOSTOS	22.889.850,00	15.565.155,39
VALOR MÍNIMO A APLICAR (15%)	3.433.477,50	2.334.773,31

APURAÇÃO DO PERCENTUAL APLICADO NA SAÚDE	DOTAÇÃO ATUALIZADA PARA O EXERCÍCIO	ATÉ O PERÍODO		
		EMPENHADA	LIQUIDADADA	PAGA
TOTAL DAS DESPESAS COM RECURSOS PRÓPRIOS	4.150.120,00	3.466.863,55	3.256.692,65	3.101.446,86
(-) Desp.c/Aposent. (3190.01.00)	0,00	0,00	0,00	0,00
(-) Desp.c/Pensões (3190.03.00)	0,00	0,00	0,00	0,00
TOTAL DAS DEDUÇÕES	0,00	0,00	0,00	0,00
DESPESAS LÍQUIDAS DA SAÚDE	4.150.120,00	3.466.863,55	3.256.692,65	3.101.446,86
PERCENTUAL DE APLICAÇÃO	18,13	22,27	20,92	19,93



Selecionar Perfil: Audesp Base - Prestação de dados

OK

MENU

Posição de Dados Transmitidos >> Detalhe do Documento

Dados do Pacote

Id. do Pacote: 8670793
 Usuário: ...
 Descrição do Pacote:
 Data de Abertura: 15/06/2023

Dados do Documento

Id. do Documento: **13530760**
 Tipo de Interação: Lote
 Tipo do Documento: ATA-AUDIENCIA-ACOES-SAUDE
 Status do Documento: Documento validado e aguardando liberação
 Data do Status do Documento: 15/06/2023 13:32:11
 Mes/Ano de Referência: 4/2023

Erros do Documento:

Descrição

Classificação

Tag de Erro

Conteúdo da Tag

Voltar

Cancelar

*Audiência Saúde
 10 Quad. Mate / 23*

Nos 29 dias do mês de maio de 2023, reuniram-se na Câmara Municipal de Itira para discutir os gastos aplicados na saúde referente 1º quadrimestre de 2023.

A contadora fez a leitura das receitas de impostos e transferências e demonstrativo das despesas, relatou também as receitas oriundas do governo Federal e Estadual e sua aplicação.

Algumas dúvidas foram esclarecidas e o montante aplicado na saúde no primeiro quadrimestre foi de 31.271 pela despesa empenhada.

Estando todos de acordo a audiência foi encerrada e colhido o assentimento dos presentes.

**Câmara Municipal de Itirapuã
Comprovante do Protocolo**

Número: 98 / 2023

Ofício 46

Data da Entrada: 26/05/2023 - Hora: 14:40:36

Autoria: Prefeito Gerson Luiz Alves

**Assunto/Ementa: Ofício nº 196/2023 solicitando o plenário dia
29/05**






Itirapuã – SP, 26 Maio de 2023.

OFÍCIO GP Nº196/ 2023

Com os meus cordiais cumprimentos venho através deste solicitar a Vossa Excelência a possibilidade de ceder as dependências do Plenário da Câmara Municipal no dia 29 de Maio (Segunda-Feira) as 18:00 horas *para a realização de **Audiência Pública da Saúde referente ao 1º Quadrimestre de 2023.***

Na certeza de contar com sua colaboração, desde já agradecemos e colocamo-nos a disposição para informações complementares.

Atenciosamente,


GERSON LUIZ ALVES
Prefeito Municipal

Ao Exmo. Senhor
DANIEL ANTÔNIO FERREIRA
Presidente da Câmara Municipal
Itirapuã – SP

Câmara Municipal de Itirapuã
Comprovante do Protocolo

Número: 99 / 2023

Convite 3

Data da Entrada: 26/05/2023 - Hora: 14:41:23

Autoria: Prefeito Gerson Luiz Alves

Assunto/Ementa: Convite para Audiência Pública da Saúde






Itirapuã – SP, 26 de Maio de 2023

Prezados Senhores Vereadores (as).

Com os nossos cumprimentos, através do presente venho convidar o Senhor Presidente e demais Vereadores (as) desta Casa de Leis para participarem de **AUDIÊNCIA PÚBLICA DA SAÚDE**, referente ao 1º Quadrimestre de 2023 a ser realizada no dia **29 de Maio de 2023 (Segunda-feira) as 18:00 no Plenário da Câmara Municipal.**

Sem mais para o momento e contando com a participação de todos, aproveito para renovar votos de estima e consideração.

Atenciosamente.


GERSON LUIZ ALVES
Prefeito Municipal

Excelentíssimo Senhor
DANIEL ANTÔNIO FERREIRA
Presidente Câmara Municipal
Itirapuã- SP

Nos 29 dias do mês de maio de 2023, reuniram-se na Câmara Municipal de Itiraçuã para discutirem os gastos aplicados na saúde referente 1º quadrimestre de 2023.

A contadora fez a leitura das receitas de impostos e transferências e demonstrativo das despesas relatou também as receitas oriundas do governo Federal e Estadual e sua aplicação.

Algumas dúvidas foram esclarecidas e o montante aplicado na saúde no primeiro quadrimestre foi de 31.27% pela despesa empenhada.

Estando todos de acordo a audiência foi encerrada e colhidos os assinaturas dos presentes.



MUNICÍPIO DE ITIRAPUÃ
QUADRO 5 - RESUMO DA APLICAÇÃO EM SAÚDE - RECURSOS PRÓPRIOS

REFERÊNCIA: ABRIL/2023

RECEITAS	PREVISÃO NO EXERCÍCIO	ARRECADAÇÃO ATÉ O PERÍODO
RECEITA DE IMPOSTOS E TRANSFERÊNCIAS DE IMPOSTOS	22.889.850,00	8.495.577,54
VALOR MÍNIMO A APLICAR (15%)	3.433.477,50	1.274.336,63

APURAÇÃO DO PERCENTUAL APLICADO NA SAÚDE	DOTAÇÃO ATUALIZADA PARA O EXERCÍCIO	ATÉ O PERÍODO		
		EMPENHADA	LIQUIDADADA	PAGA
TOTAL DAS DESPESAS COM RECURSOS PRÓPRIOS	4.393.500,00	2.656.187,39	1.525.521,54	1.392.739,37
(-) Desp.c/Aposent. (3190.01.00)	0,00	0,00	0,00	0,00
(-) Desp.c/Pensões (3190.03.00)	0,00	0,00	0,00	0,00
TOTAL DAS DEDUÇÕES	0,00	0,00	0,00	0,00
DESPESAS LÍQUIDAS DA SAÚDE	4.393.500,00	2.656.187,39	1.525.521,54	1.392.739,37
PERCENTUAL DE APLICAÇÃO	19,19	31,27	17,96	16,39



MUNICÍPIO DE ITIRAPUÃ

DEMONSTRATIVO DAS RECEITAS E DESPESAS COM AÇÕES E SERVIÇOS COM SAÚDE

ORÇAMENTO FISCAL E DA SEGURIDADE SOCIAL

REFERÊNCIA: ABRIL/2023

RECEITAS PARA APURAÇÃO DA APLICAÇÃO EM AÇÕES E SERVIÇOS PÚBLICOS DE SAÚDE		PREVISÃO INICIAL DO EXERCÍCIO	PREVISÃO ATUALIZADA (a)	ARRECADADO (b)	% (b/a) x 100	
RECEITA DE IMPOSTOS LÍQUIDA (I)		2.464.850,00	2.464.850,00	1.079.156,51	43,78	
Imposto Predial e Territorial Urbano - IPTU		450.000,00	450.000,00	1.897,78	0,42	
Imposto sobre Transmissão de Bens Intervivos - ITBI		400.000,00	400.000,00	779.259,20	194,81	
Imposto sobre Serviços de Qualquer Natureza - ISS		902.000,00	902.000,00	162.805,68	18,05	
Imposto de Renda Retido na Fonte - IRRF		180.000,00	180.000,00	92.461,53	51,37	
Multas, Juros de Mora e Outros Encargos de Impostos		93.500,00	93.500,00	0,00	0,00	
Multas, Juros de Mora e Outros Encargos da Dívida Ativa		9.350,00	9.350,00	14.406,89	154,08	
Dívida Ativa de Impostos		430.000,00	430.000,00	28.325,43	6,59	
RECEITAS DE TRANSFERÊNCIAS CONSTITUCIONAIS E LEGAIS (II)		20.480.000,00	20.480.000,00	7.416.421,03	36,21	
Cota-Parte FPM		13.000.000,00	13.000.000,00	4.956.404,52	38,13	
Cota-Parte ICMS		6.800.000,00	6.800.000,00	1.906.926,29	28,04	
Cota-Parte IPI-Exportação		20.000,00	20.000,00	11.270,78	56,35	
Cota-Parte ITR		110.000,00	110.000,00	9.970,88	9,06	
Cota-Parte IPVA		550.000,00	550.000,00	531.848,56	96,70	
Cota-Parte IOF-Ouro		0,00	0,00	0,00	0,00	
Compensações Financeiras Provenientes de Impostos e Transferências Constitucionais		0,00	0,00	0,00	0,00	
TOTAL DE RECEITA DE IMPOSTOS LÍQUIDA E TRANSFERÊNCIAS CONSTITUCIONAIS E LEGAIS (III) = I + II		22.944.850,00	22.944.850,00	8.495.577,54	37,03	
RECEITAS ADICIONAIS PARA FINANCIAMENTO DA SAÚDE						
TRANSFERÊNCIA DE RECURSOS DO SISTEMA ÚNICO DE SAÚDE-SUS		1.744.163,90	1.744.163,90	496.205,13	28,45	
Provenientes da União		1.606.663,90	1.606.663,90	459.449,00	28,60	
Provenientes dos Estados		137.500,00	137.500,00	36.756,13	26,73	
Outras receitas do SUS		0,00	0,00	0,00	0,00	
TRANSFERÊNCIAS VOLUNTÁRIAS		0,00	0,00	0,00	0,00	
RECEITAS DE OPERAÇÕES DE CRÉDITO VINCULADAS À SAÚDE		0,00	0,00	0,00	0,00	
OUTRAS RECEITAS ORÇAMENTÁRIAS		0,00	0,00	0,00	0,00	
TOTAL RECEITAS ADICIONAIS PARA FINANCIAMENTO DA SAÚDE		1.744.163,90	1.744.163,90	496.205,13	28,45	
DESPESAS COM AÇÕES E SERVIÇOS PÚBLICOS DE SAÚDE COMPUTADAS PARA FINS DE APURAÇÃO DO PERCENTUAL MÍNIMO	DOTAÇÃO INICIAL	DOTAÇÃO ATUALIZADA (a)	DESPESAS EMPENHADAS		DESPESAS LIQUIDADAS	
			ATÉ O BIMESTRE (e)	% (f) = (e/d)x100	ATÉ O BIMESTRE (g)	% (h) = (g/d)x100
DESPESAS CORRENTES	5.621.620,00	5.671.620,00	3.437.448,72	60,61	1.996.224,84	35,20
Pessoal e Encargos Sociais	1.705.000,00	1.705.000,00	701.200,90	41,13	701.200,90	41,13
Juros e Encargos da Dívida	0,00	0,00	0,00	0,00	0,00	0,00
Outras Despesas Correntes	3.916.620,00	3.966.620,00	2.736.247,82	68,98	1.295.023,94	32,65
DESPESAS DE CAPITAL	234.000,00	234.000,00	32.490,00	13,88	17.500,00	7,48
Investimentos	234.000,00	234.000,00	32.490,00	13,88	17.500,00	7,48
Inversões Financeiras	0,00	0,00	0,00	0,00	0,00	0,00
Amortização da Dívida	0,00	0,00	0,00	0,00	0,00	0,00
TOTAL DAS DESPESAS COM AÇÕES E SERVIÇOS PÚBLICOS DE SAÚDE COMPUTADAS (IV)	5.855.620,00	5.905.620,00	3.469.938,72	58,76	2.013.724,84	34,10
DESPESAS COM AÇÕES E SERVIÇOS PÚBLICOS DE SAÚDE NÃO COMPUTADAS PARA FINS DE APURAÇÃO DO PERCENTUAL MÍNIMO	DOTAÇÃO INICIAL	DOTAÇÃO ATUALIZADA (a)	DESPESAS EMPENHADAS		DESPESAS LIQUIDADAS	
			ATÉ O BIMESTRE (e)	% (f) = (e/d)x100	ATÉ O BIMESTRE (g)	% (h) = (g/d)x100
DESPESAS COM INATIVOS E PENSIONISTAS	0,00	0,00	0,00	0,00	0,00	0,00



MUNICÍPIO DE ITIRAPUÃ

DESPESAS CUSTEADAS COM OUTROS RECURSOS	0,00	1.512.120,00	781.261,33	51,67	470.703,30	31,13
Recursos de Transferência do Sistema Único de Saúde - SUS	0,00	1.512.120,00	781.261,33	51,67	470.703,30	31,13
Provenientes da União	0,00	1.372.120,00	756.375,27	55,12	470.703,30	34,30
Provenientes do Estado	0,00	140.000,00	24.886,06	17,78	0,00	0,00
Recursos de Operações de Crédito	0,00	0,00	0,00	0,00	0,00	0,00
Outros Recursos	0,00	0,00	0,00	0,00	0,00	0,00
OUTRAS AÇÕES E SERVIÇOS NÃO COMPUTADOS	0,00	4.393.500,00	0,00	0,00	0,00	0,00
RESTOS A PAGAR NÃO PROCESSADOS INSCRITOS NO EXERCÍCIO SEM DISPONIBILIDADE FINANCEIRA	0,00	0,00	0,00	0,00	0,00	0,00
DESPESAS CUSTEADAS COM DISPONIBILIDADE DE CAIXA VINCULADA AOS RESTOS A PAGAR CANCELADOS	0,00	0,00	0,00	0,00	0,00	0,00
DESPESAS CUSTEADAS COM RECURSOS VINCULADOS À PARCELA DO PERCENTUAL MÍNIMO QUE NÃO FOI APLICADA EM AÇÕES E SERVIÇOS DE SAÚDE EM EXERCÍCIOS ANTERIORES	0,00	0,00	0,00	0,00	0,00	0,00
TOTAL DAS DESPESAS COM AÇÕES E SERVIÇOS PÚBLICOS DE SAÚDE NÃO COMPUTADAS (V)	0,00	5.905.620,00	781.261,33	13,23	470.703,30	7,97
TOTAL DAS DESPESAS COM AÇÕES E SERVIÇOS PÚBLICOS DE SAÚDE (VI) = (IV - V)	5.855.620,00	0,00	2.688.677,39	∞	1.543.021,54	∞
PARTICIPAÇÃO DAS DESPESAS COM AÇÕES E SERVIÇOS PÚBLICOS DE SAÚDE NA RECEITA DE IMPOSTOS LÍQUIDA E TRANSFERÊNCIAS CONSTITUCIONAIS E LEGAIS - LIMITE CONSTITUCIONAL $\leq \frac{(IVf)}{IIIb} \times 100$						23,70
CONTROLE DAS DESPESAS CUSTEADAS COM DISPONIBILIDADE DE CAIXA VINCULADA AO RESTOS A PAGAR CANCELADOS QUE FORAM CONSIDERADOS PARA FINS DE CUMPRIMENTO DO LIMITE			RESTOS A PAGAR INSCRITOS COM DISPONIBILIDADE FINANCEIRA			
			Cancelados em (h)		Cancelados em (i)	
SALDO DA DISPONIBILIDADE DE CAIXA VINCULADA AOS RESTOS A PAGAR CANCELADOS			0,00		0,00	
DESPESAS CUSTEADAS COM DISPONIBILIDADE DE CAIXA VINCULADA AOS RESTOS A PAGAR CANCELADOS (VII)			0,00		0,00	
SALDO DA DISPONIBILIDADE DE CAIXA VINCULADA AOS RESTOS A PAGAR CANCELADOS NÃO COMPENSADOS			0,00		0,00	
CONTROLE DAS DESPESAS CUSTEADAS COM RECURSOS VINCULADOS À PARCELA DO PERCENTUAL MÍNIMO QUE NÃO FOI APLICADA EM AÇÕES E SERVIÇOS DE SAÚDE EM EXERCÍCIOS ANTERIORES			DIFERENÇA DE LIMITE NÃO CUMPRIDO			
			Não Compensado (j)		(l)	
SALDO DOS RECURSOS VINCULADOS À PARCELA NÃO CUMPRIDA EM EXERCÍCIOS ANTERIORES			0,00		0,00	
DESPESAS CUSTEADAS COM RECURSOS VINCULADOS À PARCELA NÃO CUMPRIDA (VIII)			0,00		0,00	
SALDO DOS RECURSOS VINCULADOS À PARCELA NÃO CUMPRIDA EM EXERCÍCIOS ANTERIORES NÃO COMPENSADOS			0,00		0,00	
DESPESAS COM SAÚDE(Por SubFunção)	DOTAÇÃO INICIAL	DOTAÇÃO ATUALIZADA (a)	DESPESAS EMPENHADAS		DESPESAS LIQUIDADAS	
			ATÉ O BIMESTRE (l)	%((l/total)x100)	ATÉ O BIMESTRE (m)	%((m/total m)x100)
Administração Geral	0,00	0,00	0,00	0,00	0,00	0,00
Atenção Básica	1.156.620,00	1.206.620,00	628.329,04	18,11	354.530,04	17,61
Assistência Hospitalar e Ambulatorial	4.515.000,00	4.515.000,00	2.764.042,52	79,66	1.590.092,64	78,96
Suporte Profilático e Terapêutico	0,00	0,00	0,00	0,00	0,00	0,00
Vigilância Sanitária	175.000,00	175.000,00	77.567,16	2,24	69.102,16	3,43
Vigilância Epidemiológica	9.000,00	9.000,00	0,00	0,00	0,00	0,00
Alimentação e Nutrição	0,00	0,00	0,00	0,00	0,00	0,00
Outros	0,00	0,00	0,00	0,00	0,00	0,00
TOTAL	5.855.620,00	5.905.620,00	3.469.938,72	100,00	2.013.724,84	100,00



MUNICÍPIO DE ITIRAPUÃ

DEMONSTRATIVO DAS RECEITAS E DESPESAS COM AÇÕES E SERVIÇOS COM SAÚDE

ORÇAMENTO FISCAL E DA SEGURIDADE SOCIAL

REFERÊNCIA: ABRIL/2023

RECEITAS PARA APURAÇÃO DA APLICAÇÃO EM AÇÕES E SERVIÇOS PÚBLICOS DE SAÚDE		PREVISÃO INICIAL DO EXERCÍCIO	PREVISÃO ATUALIZADA (a)	ARRECADADO (b)	% (b/a) x 100	
RECEITA DE IMPOSTOS LÍQUIDA (I)		2.464.850,00	2.464.850,00	1.079.156,51	43,78	
Imposto Predial e Territorial Urbano - IPTU		450.000,00	450.000,00	1.897,78	0,42	
Imposto sobre Transmissão de Bens Intervivos - ITBI		400.000,00	400.000,00	779.259,20	194,81	
Imposto sobre Serviços de Qualquer Natureza - ISS		902.000,00	902.000,00	162.805,68	18,05	
Imposto de Renda Retido na Fonte - IRRF		180.000,00	180.000,00	92.461,53	51,37	
Multas, Juros de Mora e Outros Encargos de Impostos		93.500,00	93.500,00	0,00	0,00	
Multas, Juros de Mora e Outros Encargos da Dívida Ativa		9.350,00	9.350,00	14.406,89	154,08	
Dívida Ativa de Impostos		430.000,00	430.000,00	28.325,43	6,59	
RECEITAS DE TRANSFERÊNCIAS CONSTITUCIONAIS E LEGAIS (II)		20.480.000,00	20.480.000,00	7.416.421,03	36,21	
Cota-Parte FPM		13.000.000,00	13.000.000,00	4.956.404,52	38,13	
Cota-Parte ICMS		6.800.000,00	6.800.000,00	1.906.926,29	28,04	
Cota-Parte IPI-Exportação		20.000,00	20.000,00	11.270,78	56,35	
Cota-Parte ITR		110.000,00	110.000,00	9.970,88	9,06	
Cota-Parte IPVA		550.000,00	550.000,00	531.848,56	96,70	
Cota-Parte IOF-Ouro		0,00	0,00	0,00	0,00	
Compensações Financeiras Provenientes de Impostos e Transferências Constitucionais		0,00	0,00	0,00	0,00	
TOTAL DE RECEITA DE IMPOSTOS LÍQUIDA E TRANSFERÊNCIAS CONSTITUCIONAIS E LEGAIS (III) = I + II		22.944.850,00	22.944.850,00	8.495.577,54	37,03	
RECEITAS ADICIONAIS PARA FINANCIAMENTO DA SAÚDE		PREVISÃO INICIAL DO EXERCÍCIO	PREVISÃO ATUALIZADA (a)	ARRECADADO (b)	% (b/a) x 100	
TRANSFERÊNCIA DE RECURSOS DO SISTEMA ÚNICO DE SAÚDE-SUS		1.744.163,90	1.744.163,90	496.205,13	28,45	
Provenientes da União		1.606.663,90	1.606.663,90	459.449,00	28,60	
Provenientes dos Estados		137.500,00	137.500,00	36.756,13	26,73	
Outras receitas do SUS		0,00	0,00	0,00	0,00	
TRANSFERÊNCIAS VOLUNTÁRIAS		0,00	0,00	0,00	0,00	
RECEITAS DE OPERAÇÕES DE CRÉDITO VINCULADAS À SAÚDE		0,00	0,00	0,00	0,00	
OUTRAS RECEITAS ORÇAMENTÁRIAS		0,00	0,00	0,00	0,00	
TOTAL RECEITAS ADICIONAIS PARA FINANCIAMENTO DA SAÚDE		1.744.163,90	1.744.163,90	496.205,13	28,45	
DESPESAS COM AÇÕES E SERVIÇOS PÚBLICOS DE SAÚDE COMPUTADAS PARA FINS DE APURAÇÃO DO PERCENTUAL MÍNIMO	DOTAÇÃO INICIAL	DOTAÇÃO ATUALIZADA (a)	DESPESAS EMPENHADAS		DESPESAS LIQUIDADAS	
			ATÉ O BIMESTRE (e)	% (f) = (e/d)x100	ATÉ O BIMESTRE (g)	% (h) = (g/d)x100
DESPESAS CORRENTES	5.621.620,00	5.671.620,00	3.437.448,72	60,61	1.996.224,84	35,20
Pessoal e Encargos Sociais	1.705.000,00	1.705.000,00	701.200,90	41,13	701.200,90	41,13
Juros e Encargos de Dívida	0,00	0,00	0,00	0,00	0,00	0,00
Outras Despesas Correntes	3.916.620,00	3.966.620,00	2.736.247,82	68,98	1.295.023,94	32,65
DESPESAS DE CAPITAL	234.000,00	234.000,00	32.490,00	13,88	17.500,00	7,48
Investimentos	234.000,00	234.000,00	32.490,00	13,88	17.500,00	7,48
Inversões Financeiras	0,00	0,00	0,00	0,00	0,00	0,00
Amortização da Dívida	0,00	0,00	0,00	0,00	0,00	0,00
TOTAL DAS DESPESAS COM AÇÕES E SERVIÇOS PÚBLICOS DE SAÚDE COMPUTADAS (IV)	5.855.620,00	5.905.620,00	3.469.938,72	58,76	2.013.724,84	34,10
DESPESAS COM AÇÕES E SERVIÇOS PÚBLICOS DE SAÚDE NÃO COMPUTADAS PARA FINS DE APURAÇÃO DO PERCENTUAL MÍNIMO	DOTAÇÃO INICIAL	DOTAÇÃO ATUALIZADA (a)	DESPESAS EMPENHADAS		DESPESAS LIQUIDADAS	
			ATÉ O BIMESTRE (e)	% (f) = (e/d)x100	ATÉ O BIMESTRE (g)	% (h) = (g/d)x100
DESPESAS COM INATIVOS E PENSIONISTAS	0,00	0,00	0,00	0,00	0,00	0,00



MUNICÍPIO DE ITIRAPUÃ

DESPESAS CUSTEADAS COM OUTROS RECURSOS	0,00	1.512.120,00	781.261,33	51,67	470.703,30	31,13
Recursos de Transferência do Sistema Único de Saúde - SUS	0,00	1.512.120,00	781.261,33	51,67	470.703,30	31,13
Provenientes da União	0,00	1.372.120,00	756.375,27	55,12	470.703,30	34,30
Provenientes do Estado	0,00	140.000,00	24.886,06	17,78	0,00	0,00
Recursos de Operações de Crédito	0,00	0,00	0,00	0,00	0,00	0,00
Outros Recursos	0,00	0,00	0,00	0,00	0,00	0,00
OUTRAS AÇÕES E SERVIÇOS NÃO COMPUTADOS	0,00	4.393.500,00	0,00	0,00	0,00	0,00
RESTOS A PAGAR NÃO PROCESSADOS INSCRITOS NO EXERCÍCIO SEM DISPONIBILIDADE FINANCEIRA	0,00	0,00	0,00	0,00	0,00	0,00
DESPESAS CUSTEADAS COM DISPONIBILIDADE DE CAIXA VINCULADA AOS RESTOS A PAGAR CANCELADOS	0,00	0,00	0,00	0,00	0,00	0,00
DESPESAS CUSTEADAS COM RECURSOS VINCULADOS À PARCELA DO PERCENTUAL MÍNIMO QUE NÃO FOI APLICADA EM AÇÕES E SERVIÇOS DE SAÚDE EM EXERCÍCIOS ANTERIORES	0,00	0,00	0,00	0,00	0,00	0,00
TOTAL DAS DESPESAS COM AÇÕES E SERVIÇOS PÚBLICOS DE SAÚDE NÃO COMPUTADAS (V)	0,00	5.905.620,00	781.261,33	13,23	470.703,30	7,97
TOTAL DAS DESPESAS COM AÇÕES E SERVIÇOS PÚBLICOS DE SAÚDE (VI) = (IV - V)	5.855.620,00	0,00	2.688.677,39	∞	1.543.021,54	∞
PARTICIPAÇÃO DAS DESPESAS COM AÇÕES E SERVIÇOS PÚBLICOS DE SAÚDE NA RECEITA DE IMPOSTOS LÍQUIDA E TRANSFERÊNCIAS CONSTITUCIONAIS E LEGAIS - LIMITE CONSTITUCIONAL $\leq \frac{(IVf)}{IIIb} \times 100$						23,70
CONTROLE DAS DESPESAS CUSTEADAS COM DISPONIBILIDADE DE CAIXA VINCULADA AO RESTOS A PAGAR CANCELADOS QUE FORAM CONSIDERADOS PARA FINS DE CUMPRIMENTO DO LIMITE			RESTOS A PAGAR INSCRITOS COM DISPONIBILIDADE FINANCEIRA			
			Cancelados em (h)		Cancelados em (i)	
SALDO DA DISPONIBILIDADE DE CAIXA VINCULADA AOS RESTOS A PAGAR CANCELADOS			0,00		0,00	
DESPESAS CUSTEADAS COM DISPONIBILIDADE DE CAIXA VINCULADA AOS RESTOS A PAGAR CANCELADOS (VII)			0,00		0,00	
SALDO DA DISPONIBILIDADE DE CAIXA VINCULADA AOS RESTOS A PAGAR CANCELADOS NÃO COMPENSADOS			0,00		0,00	
CONTROLE DAS DESPESAS CUSTEADAS COM RECURSOS VINCULADOS À PARCELA DO PERCENTUAL MÍNIMO QUE NÃO FOI APLICADA EM AÇÕES E SERVIÇOS DE SAÚDE EM EXERCÍCIOS ANTERIORES			DIFERENÇA DE LIMITE NÃO CUMPRIDO			
			Não Compensado (j)		(l)	
SALDO DOS RECURSOS VINCULADOS À PARCELA NÃO CUMPRIDA EM EXERCÍCIOS ANTERIORES			0,00		0,00	
DESPESAS CUSTEADAS COM RECURSOS VINCULADOS À PARCELA NÃO CUMPRIDA (VIII)			0,00		0,00	
SALDO DOS RECURSOS VINCULADOS À PARCELA NÃO CUMPRIDA EM EXERCÍCIOS ANTERIORES NÃO COMPENSADOS			0,00		0,00	
DESPESAS COM SAÚDE (Por SubFunção)	DOTAÇÃO INICIAL	DOTAÇÃO ATUALIZADA (a)	DESPESAS EMPENHADAS		DESPESAS LIQUIDADAS	
			ATÉ O BIMESTRE (l)	$\frac{\%(l/total) \times 100}{}$	ATÉ O BIMESTRE (m)	$\frac{\%(m/total) \times 100}{}$
Administração Geral	0,00	0,00	0,00	0,00	0,00	0,00
Atenção Básica	1.156.620,00	1.206.620,00	628.329,04	18,11	354.530,04	17,61
Assistência Hospitalar e Ambulatorial	4.515.000,00	4.515.000,00	2.764.042,52	79,66	1.590.092,64	78,96
Suporte Profilático e Terapêutico	0,00	0,00	0,00	0,00	0,00	0,00
Vigilância Sanitária	175.000,00	175.000,00	77.567,16	2,24	69.102,16	3,43
Vigilância Epidemiológica	9.000,00	9.000,00	0,00	0,00	0,00	0,00
Alimentação e Nutrição	0,00	0,00	0,00	0,00	0,00	0,00
Outros	0,00	0,00	0,00	0,00	0,00	0,00
TOTAL	5.855.620,00	5.905.620,00	3.469.938,72	100,00	2.013.724,84	100,00